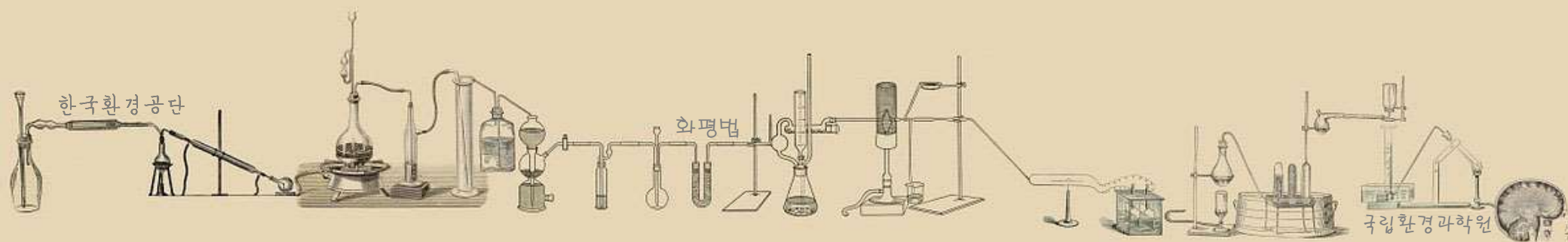


사용자 매뉴얼

User manual

기존물질 사전신고 및 변경신고

2020. 06



처리 순서

1. 사전(변경) 신고 메인 페이지

2. 선임/해임 신청 및 진행 현황

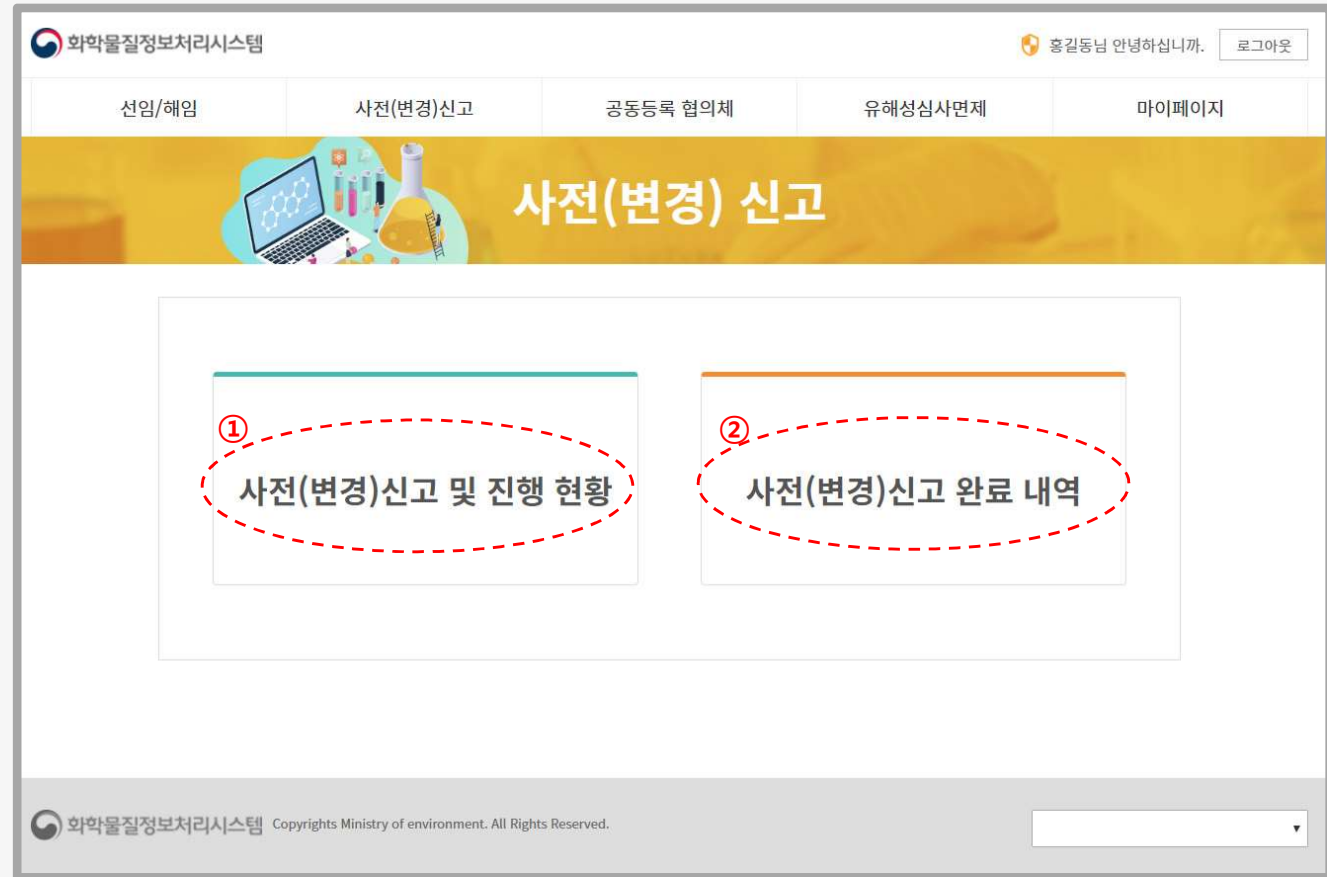
3. 사전신고서 작성(1)

3. 사전신고서 작성(2)

4. 사전(변경)신고 완료 내역

5. 변경신고서 작성(1)

5. 변경신고서 작성(2)



기존물질 사전신고 처리를 위한 첫 화면입니다.

1. “사전(변경)신고 및 진행현황”: 최근 사전신고 한 내역의 중에 기관에서 접수/승인 절차가 끝나지 않은 목록에 대해 진행상태를 확인 할 수 있습니다.
2. “사전(변경)신고 완료 내역”우리 사업장에서 사전신고 한 내역 중에 승인 완료된 목록을 확인할 수 있습니다.

처리 순서

1. 사전(변경) 신고 메인 페이지

2. 선임/해임 신청 및 진행 현황

3. 사전신고서 작성(1)

3. 사전신고서 작성(2)

4. 사전(변경)신고 완료 내역

5. 변경신고서 작성(1)

5. 변경신고서 작성(2)

화학물질정보처리시스템

홍길동님 안녕하세요. 로그아웃

선임/해임 사전(변경)신고 공동등록 협의체 유해성심사면제 마이페이지

사전(변경)신고 및 진행 현황

사전(변경)신고 완료 내역으로 이동 >

등록일자 : 2020-04-26 2020-05-26 접수번호 :

신고 구분 : 전체 신고 상태 : 전체

화학물질명 : CAS No : 고유번호 :

20개씩 보기 엑셀 내려받기 신규 사전신고 작성

NO.	등록일자	구분	화학물질명	CAS No	KE No	선임구분	접수일자	접수번호	상태	신청서
검색된 데이터가 없습니다.										

1. 제조, 수입, 제조/수입 구분이나 신고에 대한 처리 진행상태에 따라 검색해 볼 수 있습니다.
2. 신규 사전신고 입력화면으로 이동합니다.

처리 순서

1. 사전(변경) 신고 메인 페이지

2. 선임/해임 신청 및 진행 현황

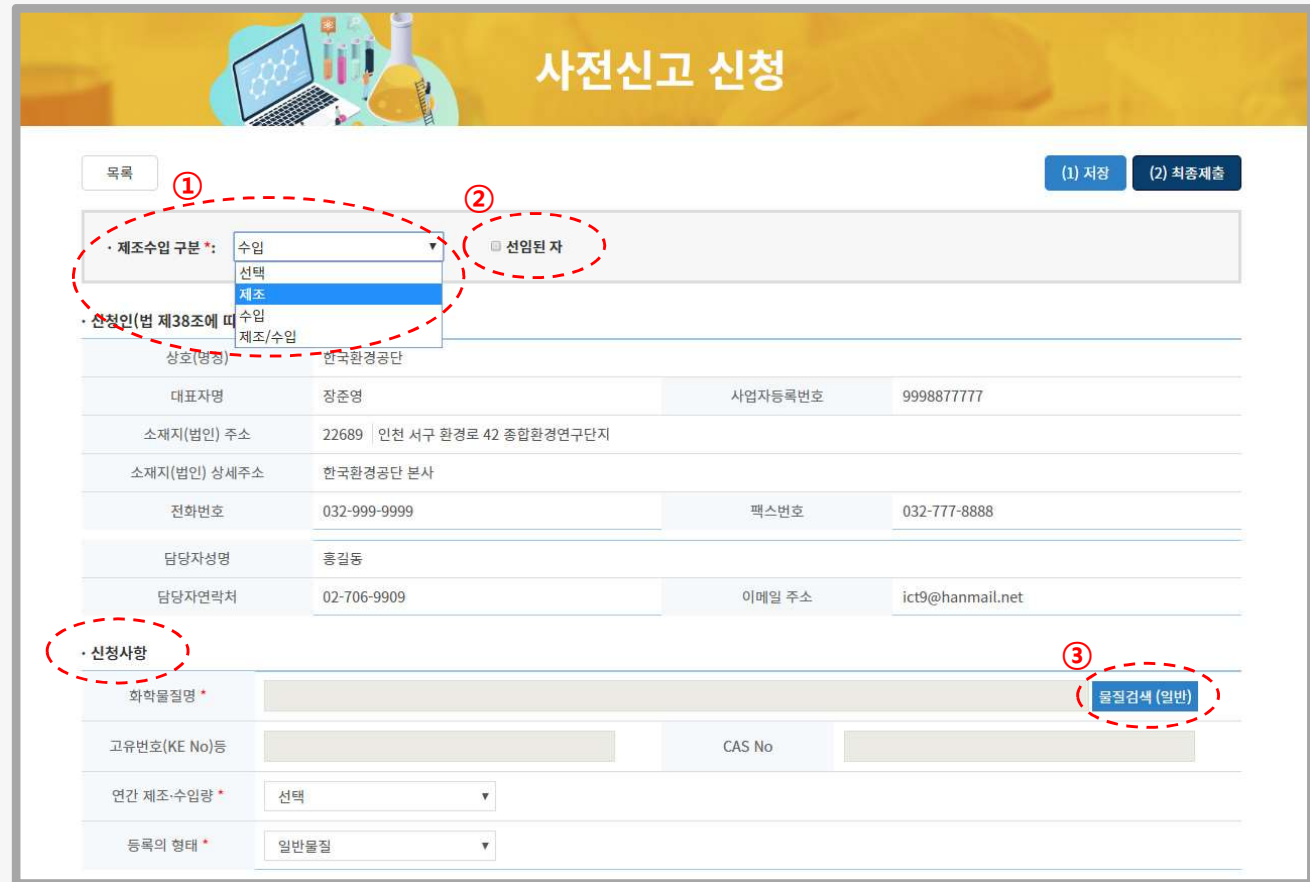
3. 사전신고서 작성(1)

3. 사전신고서 작성(2)

4. 사전(변경)신고 완료 내역

5. 변경신고서 작성(1)

5. 변경신고서 작성(2)



1. 먼저 제조수입 구분을 선택합니다.
2. 선임된 자는 "제조수입 구분"을 수입을 선택한 경우에만 나타납니다.
3. 선임의 경우 "물질검색" 버튼을 클릭하면, 선임사실신고증을 통보 받은 물질에 한해서 선택할 수 있도록 되어 있습니다.
선임이 아닌 경우에는 기존물질 목록 중에서 선택하여 신고하도록 되어 있습니다.

처리 순서
1. 사전(변경) 신고 메인 페이지
2. 선임/해임 신청 및 진행 현황
3. 사전신고서 작성(1)
3. 사전신고서 작성(2)
4. 사전(변경)신고 완료 내역
5. 변경신고서 작성(1)
5. 변경신고서 작성(2)

①

· 분류

※ 유해성분류는 국내외 자료(NCIS, KOSHA, MSDS, CLP등)를 참고하여 작성하시기 바랍니다.

표시사항보기

선택 행 삭제

행추가

유해성분류 *	구분 *
<div>선택</div>	<div>선택</div>

②

· 용도

선택 행 삭제

행추가

용도분류체계 *	산업적/전문적용도 *	소비자용도 *
<div>선택</div>	<input type="text"/>	<input type="text"/>

· 첨부서류

※ 사업자등록증 사본 변경을 원하실 경우, 마이페이지-사업장정보의 사업자등록증을 변경하신 후, 다시 사전신고신청 해 주시기 바랍니다.

※ 첨부파일명이 일본어나 특수문자가 포함된 경우 업로드가 불가합니다.

사업자등록증 사본 *	③	한국환경공단.pdf
위탁계약서 사본(위탁제조사)	④	<div>선택 파일 없음</div> <div>Upload</div>

목록


⑤

(1) 저장


(2) 최종제출

1. 유해성 분류를 선택한 후 구분을 선택합니다.
2. 용도는 용도 분류체계에서 먼저 선택 후 “산업적/전문적 용도”와 소비자 용도를 직접 입력합니다.
3. 사업자등록증 사본은 “마이페이지”에서 입력한 정보를 자동으로 불러오도록 되어 있으며, 변경이 필요한 경우에는 “마이페이지 ” 에서 수정 후 본 화면으로 돌아와 다시 입력해야 합니다.
4. 위탁계약서 사본은 위탁제조인 경우 업로드 하도록 합니다.
5. 저장은 제출하기 전에 임시 저장을 의미하며, 최종 제출을 클릭할 경우 기관에 제출되고 이를 접수처리를 진행할 수 있습니다.

처리 순서
1. 사전(변경) 신고 메인 페이지
2. 선임/해임 신청 및 진행 현황
3. 사전신고서 작성(1)
3. 사전신고서 작성(2)
4. 사전(변경)신고 완료 내역
5. 변경신고서 작성(1)
5. 변경신고서 작성(2)


화학물질정보처리시스템
홍길동님 안녕하십니까. [로그아웃](#)

[선임/해임](#)
[사전\(변경\)신고](#)
[공동등록 협의체](#)
[유해성심사면제](#)
[마이페이지](#)


사전(변경)신고 완료 내역

[사전\(변경\)신고 및 진행 현황으로 이동 >](#)

등록일자 :
 접수번호 :

제조/수입 구분 :

화학물질명 :
 CAS No :
 고유번호 :
① [검색](#)

③ [엑셀 내려받기](#)

NO.	등록일자	화학물질명	CAS No	KE No	선임구분	접수일자	접수번호	선임증번호	신고	변경신고
1	2020-05-26				N	2020-05-26			상세	작성

<
1
>

1.

처리 순서

1. 사전(변경) 신고 메인 페이지

2. 선임/해임 신청 및 진행 현황

3. 사전신고서 작성(1)

3. 사전신고서 작성(2)

4. 사전(변경)신고 완료 내역

5. 변경신고서 작성(1)

5. 변경신고서 작성(2)

변경신고 신청

목록

(1) 저장

(2) 최종제출

· 제조수입 구분 : 제조

선임된 자

신청인(법 제38조에 따라 선임된 자 포함)

상호(명칭)	한국환경공단		
대표자명	장준영	사업자등록번호	9998877777
소재지(법인) 주소 ①	22689 인천 서구 환경로 42 종합환경연구단지 ②		
소재지(법인) 상세주소	한국환경공단 본사		
전화번호	032-999-9999	팩스번호	032-777-8888
담당자성명	홍길동		
담당자연락처	02-706-9909	이메일 주소	ict9@hanmail.net

· 신청사항

화학물질명			
고유번호(KE No)등	CAS No		
연간 제조·수입량 *	1≤Ton<10		
등록의 형태 *	고분자		

1.

처리 순서

1. 사전(변경) 신고 메인 페이지

2. 선임/해임 신청 및 진행 현황

3. 사전신고서 작성(1)

3. 사전신고서 작성(2)

4. 사전(변경)신고 완료 내역

5. 변경신고서 작성(1)

5. 변경신고서 작성(2)

변경신고 사항

선택 행 삭제

행추가

변경사항 *	변경전 *	변경후 *
<div>선택</div>		

분류

표시사항보기

선택 행 삭제

행추가

※ 유해성분류는 국내외 자료(NCIS, KOSHA, MSDS, CLP등)를 참고하여 작성하시기 바랍니다.

유해성분류 *	구분 *
<div>인화성 가스</div>	<div>구분1</div>

용도

선택 행 삭제

행추가

용도분류체계	산업적/전문적용도	소비자용도 *
<div>1. 흡수 및 흡착제(Absorbents and Adsorbents)</div>	<div>산업적용도 입력</div>	<div>소비자용도 입력</div>

첨부서류

선택 행 삭제

행추가

※ 첨부파일명이 일본어나 특수문자가 포함된 경우 업로드가 불가능합니다.

사업자등록증 사본	한국환경공단.pdf	
위탁계약서 사본(위탁제조사)	샘플문서.txt	Upload
변경신고 증명자료 *	양식 내려받기	Upload

목록

(1) 저장

(2) 최종제출

1.